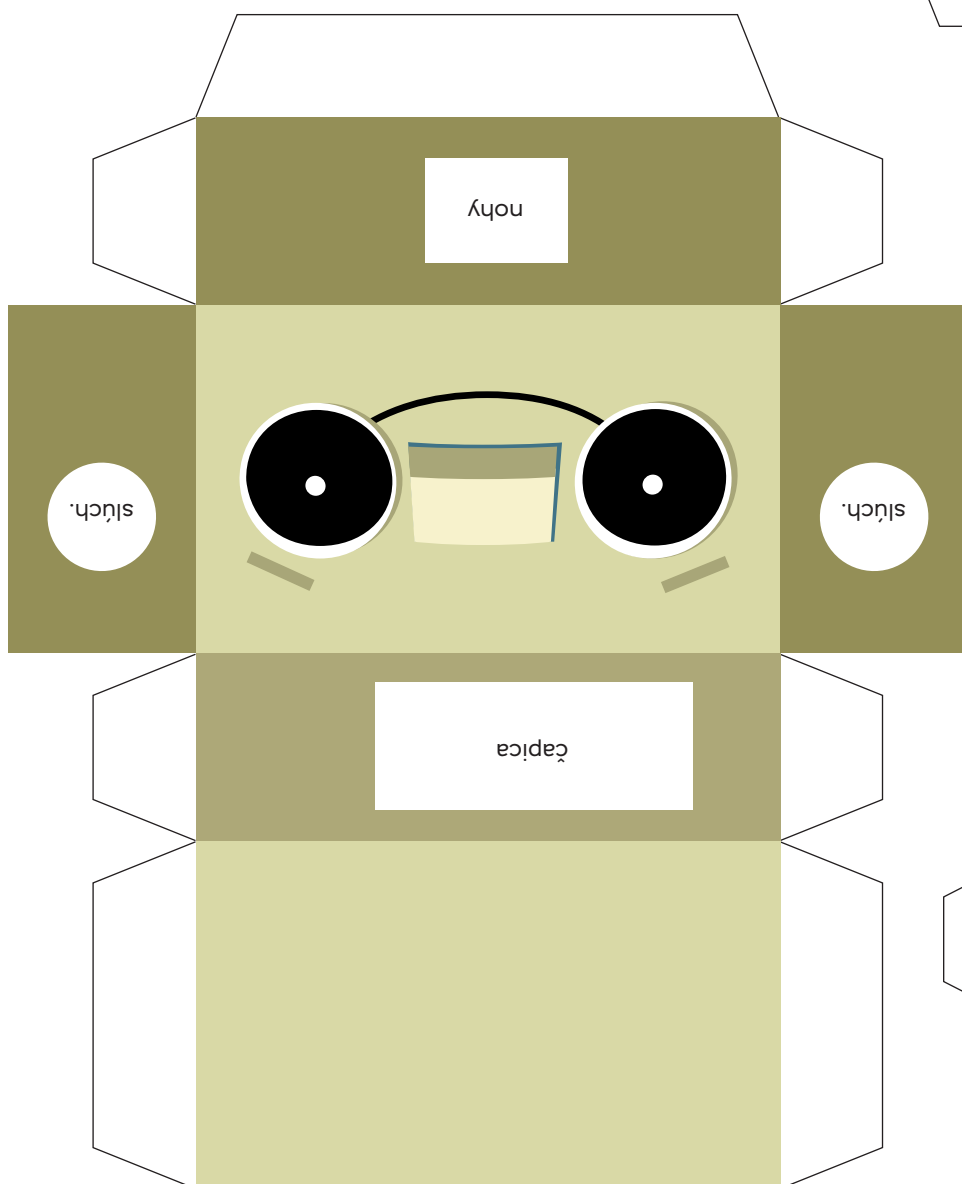



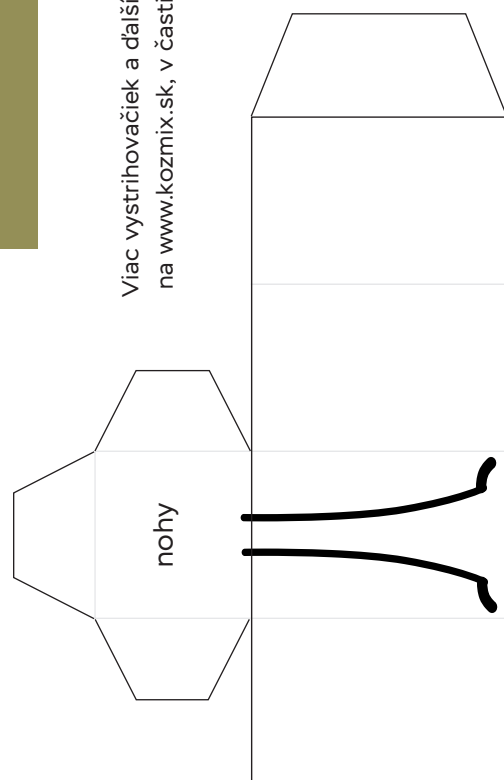
POSKLADAJ SI PAPIEROVÉHO BEATBOYA

Vytlač si vystrihovačku (najlepšie na hrubší papier, ale stačí aj obyčajný), vezmi nožnice a lepidlo a pusť sa do toho. Začni tým, že vystrihneš všetky diely – telo, nohy, čapicu a slúchadlá. Všetky diely najprv poskladaj, potom prilep k sebe – a Beatboy je na svete!



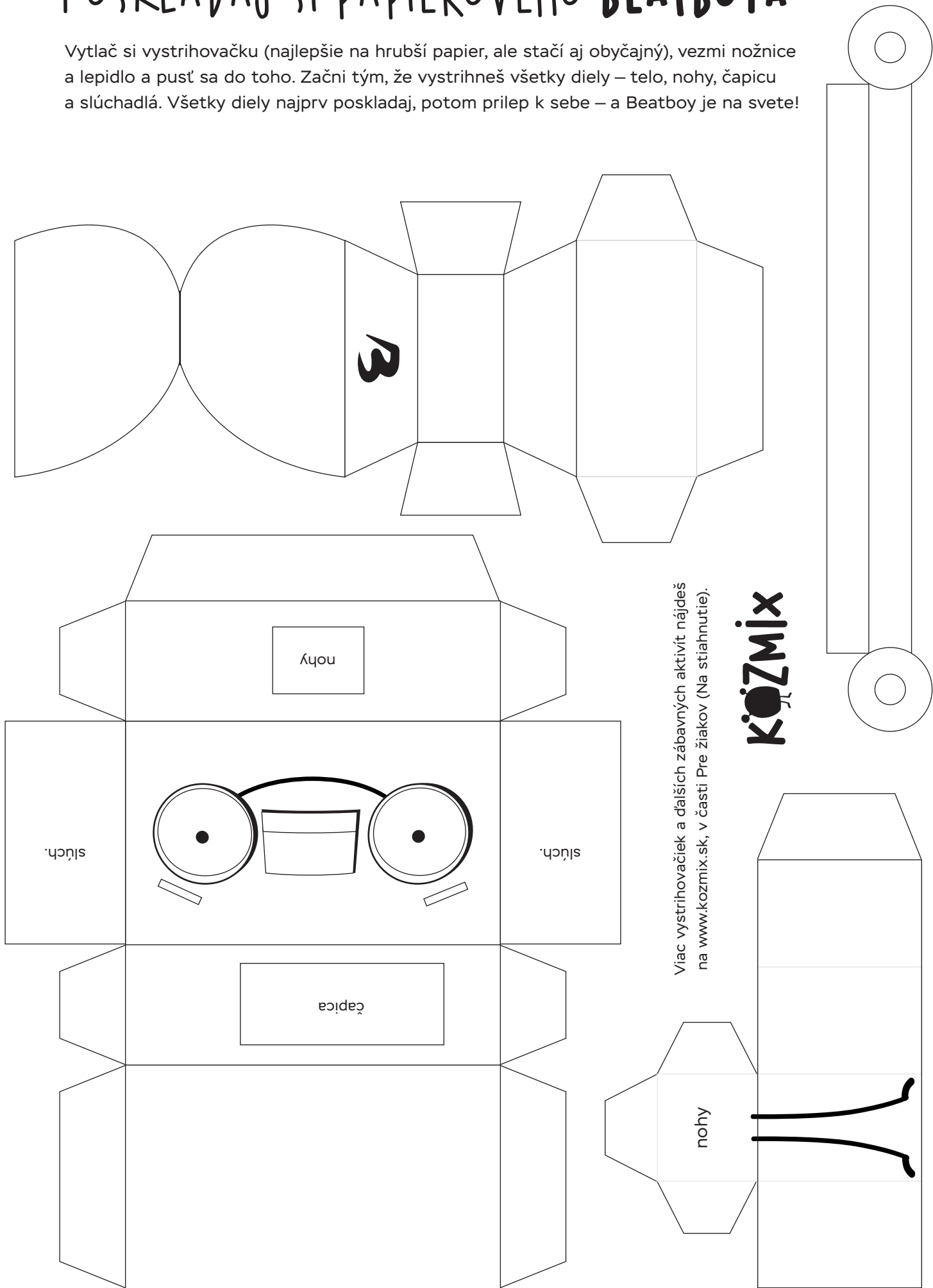
Viac vystrihovačiek a ďalších zábavných aktivít nájdeš na www.kozmix.sk, v časti Pre žiakov (Na stiahnutie).

Kozmix



POSKLADAJ SI PAPIEROVÉHO BEATBOYA

Vytlač si vystrihovačku (najlepšie na hrubší papier, ale stačí aj obyčajný), vezmi nožnice a lepidlo a pusť sa do toho. Začni tým, že vystrihneš všetky diely – telo, nohy, čapicu a slúchadlá. Všetky diely najprv poskladaj, potom prilep k sebe – a Beatboy je na svete!



Viac vystrihovačiek a ďalších zábavných aktivít nájdete na www.kozmix.sk, v časti Pre žiakov (Na stiahnutie).

KOZMIX