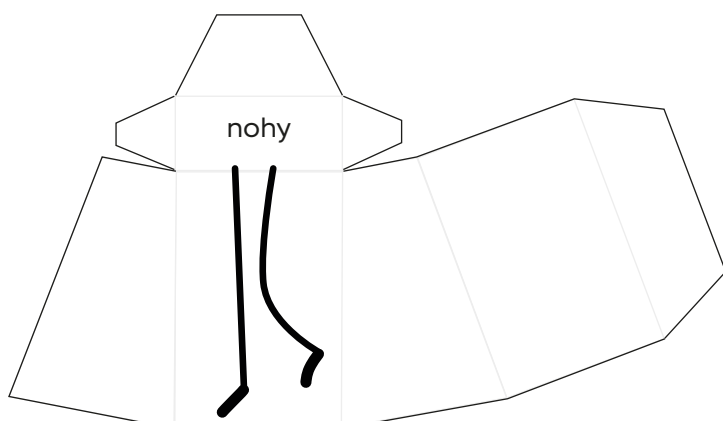
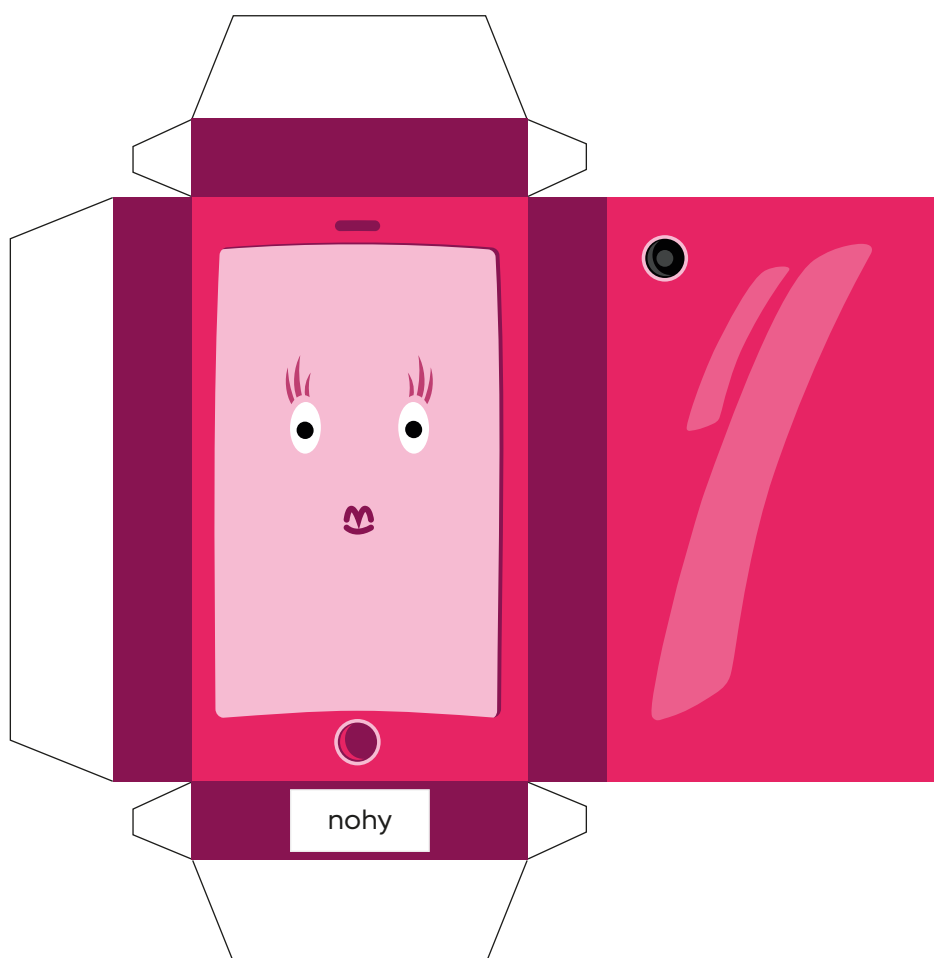


POSKLADAJ SI PAPIEROVÚ SELFÍ

Vytlač si vystrihovačku (najlepšie na hrubší papier, ale stačí aj obyčajný), vezmi nožnice a lepidlo a puš sa do toho. Začni tým, že vystrihneš oba diely – telo a nohy. Obidva diely najprv poskladaj, potom prilep k sebe – a Selfi je na svete!

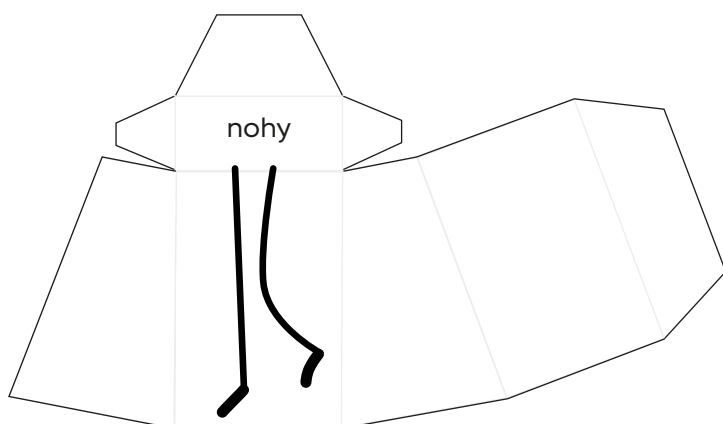
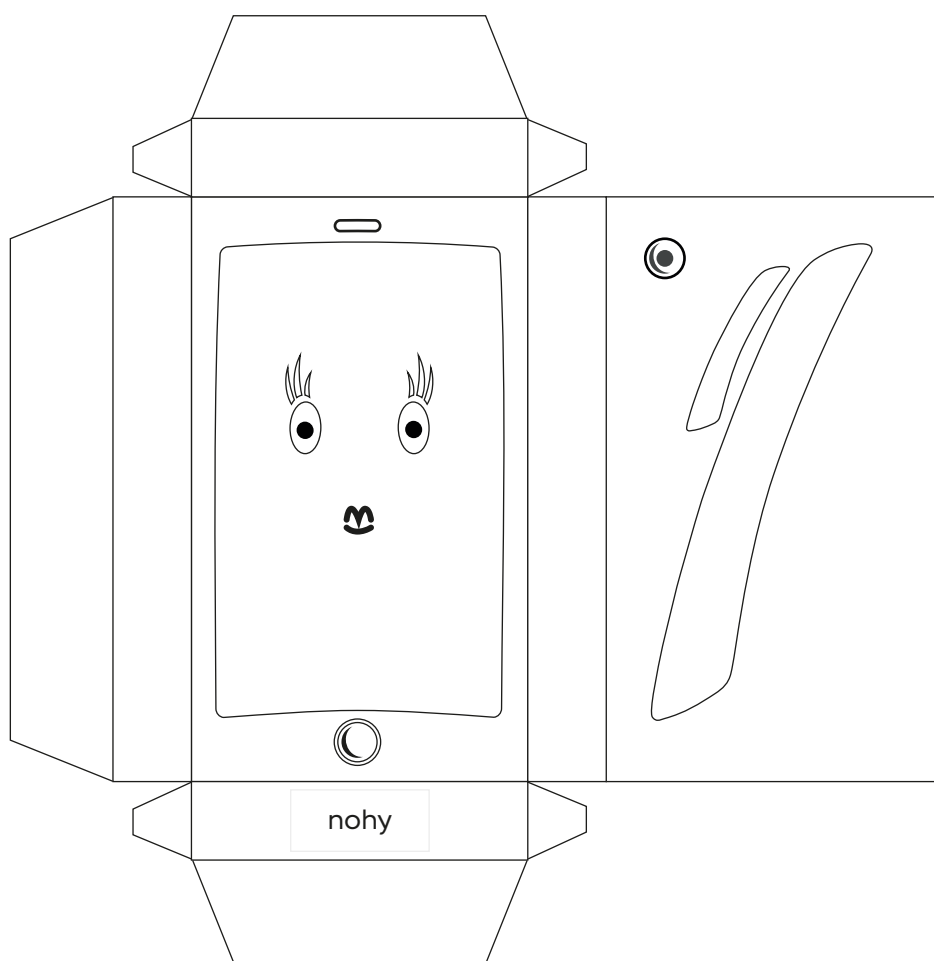


Viac vystrihovačiek a ďalších zábavných aktivít nájdeš na www.kozmix.sk, v časti Pre žiakov (Na stiahnutie).



POSKLADAJ SI PAPIEROVÚ SELFÍ

Vytlač si vystrihovačku (najlepšie na hrubší papier, ale stačí aj obyčajný), vezmi nožnice a lepidlo a puš sa do toho. Začni tým, že vystrihneš oba diely – telo a nohy. Obidva diely najprv poskladaj, potom prilep k sebe – a Selfi je na svete!



Viac vystrihovačiek a ďalších zábavných aktivít nájdeš na www.kozmix.sk, v časti Pre žiakov (Na stiahnutie).

KÖZMIX